

**МИНИСТЕРСТВО
ОБРАЗОВАНИЯ И НАУКИ
ЧЕЧЕНСКОЙ РЕСПУБЛИКИ**
(Минобрнауки ЧР)

ул. им. академика М.Д. Миллионщикова, 67 «а»,
г. Грозный, Чеченская Республика, 364021,
тел.: 8 (8712) 22-27-42, факс: 22-51-88
E-mail: mail@mon95.ru
<http://www.mon95.ru>
ОКПО 45266617, ОГРН 1022002542737
ИНН/КПП 2020001415/201401001

**НОХЧИЙН РЕСПУБЛИКИН
ДЕШАРАН А, ПИЛМАНАН А
МИНИСТЕРСТВО**

364021, Сольжа-Г'ала
академикан М.Д. Миллионщиковн ц'арах урам, 67«а»
тел.: 8 (8712) 22-27-42, факс: 22-51-88
E-mail: mail@mon95.ru
<http://www.mon95.ru>
ОКПО 45266617, ОГРН 1022002542737
ИНН/КПП 2020001415/201401001

13.12.2021 г. № 1989/07-06
На № _____ от _____

Руководителям органов управления
образованием администраций
муниципальных районов и городских
округов Чеченской Республики


Руководителям государственных
образовательных организаций
Министерства образования и науки
Чеченской Республики

Министерство образования и науки Чеченской Республики
(далее – Министерство) направляет для исполнения копию письма первого
заместителя Министра просвещения Российской Федерации Бугаева А.В.

Министерство рекомендует принять в кратчайшие сроки меры по
устранению нарушений, допущенных при размещении информации о
питании обучающихся на сайтах школ.

Приложение: на 10 л.

И.о. министра

 А.Р. Усманов



**МИНИСТЕРСТВО ПРОСВЕЩЕНИЯ
РОССИЙСКОЙ ФЕДЕРАЦИИ
(МИНПРОСВЕЩЕНИЯ РОССИИ)
ПЕРВЫЙ
ЗАМЕСТИТЕЛЬ МИНИСТРА**

Каретный Ряд, д. 2, Москва, 127006
Тел. (495) 539-55-19. Факс (495) 587-01-13
E-mail: info@edu.gov.ru
ОГРН 1187746728840
ИНН/КПП 7707418081/770701001

13.12.2021 № АБ-2252/10

Руководителям органов
исполнительной власти субъектов
Российской Федерации,
осуществляющих управление
в сфере образования

О направлении информации

Министерство просвещения Российской Федерации направляет презентационные материалы, представленные на заседании рабочей группы по вопросам школьного питания комиссии Государственного совета Российской Федерации по направлению «Образование».

Также просим субъекты Российской Федерации, не отправившие информацию по всем пунктам Плана мероприятий («дорожной карты») по устранению проблем, выявленных в ходе проверки по вопросу о реализации мероприятий по организации бесплатного горячего питания обучающихся, получающих начальное общее образование в государственных и муниципальных образовательных организациях, запрошенную письмом Минпросвещения от 1 октября 2021 г. № АН-2022/09, предоставить ее до 10:00 по московскому времени 14 декабря 2021 г. в установленном порядке и по адресу электронной почты belenkiy-ay@edu.gov.ru.

Приложение: на 10 л. в 1 экз.

**ДОКУМЕНТ ПОДПИСАН
ЭЛЕКТРОННОЙ ПОДПИСЬЮ**

Сертификат D1D384F981E976C4026BA5EBC274AFD9CDE3694A
Владелец Бугаев Александр Вячеславович
Действителен с 21.05.2021 по 21.08.2022

А.В. Бугаев

Беленький А.Ю.
(495)587-01-10, доб. 3612

О направлении информации – 10

Вх. № 1989/07-06
13 12 2021



МИНИСТЕРСТВО ПРОСВЕЩЕНИЯ
РОССИЙСКОЙ ФЕДЕРАЦИИ

**ИНФОРМАЦИЯ ОБ ОРГАНИЗАЦИИ ПИТАНИЯ
В ОБЩЕОБРАЗОВАТЕЛЬНЫХ УЧРЕЖДЕНИЯХ
РОССИЙСКОЙ ФЕДЕРАЦИИ ПО ИТОГАМ ОПЕРАТИВНЫХ ШТАБОВ
МИНПРОСВЕЩЕНИЯ РОССИИ**

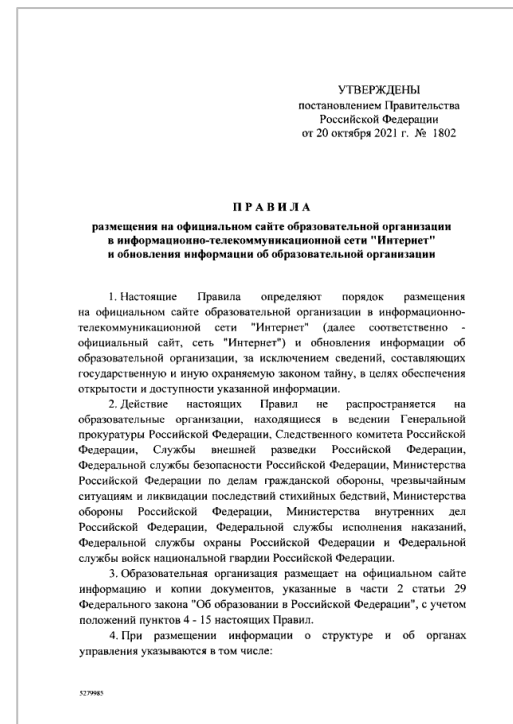
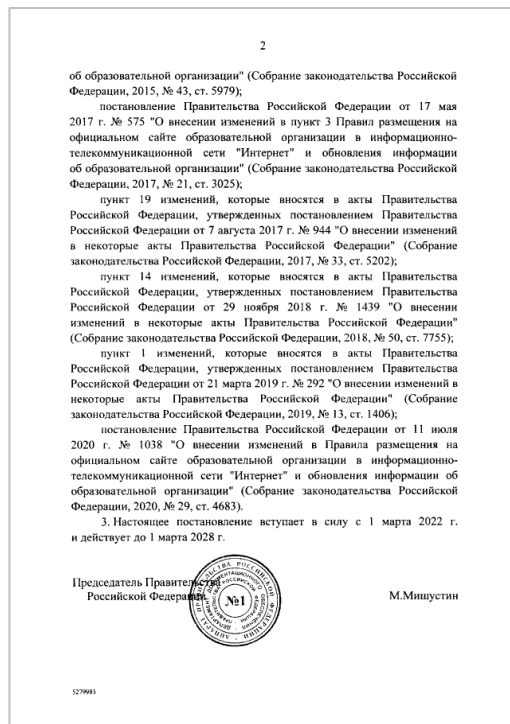
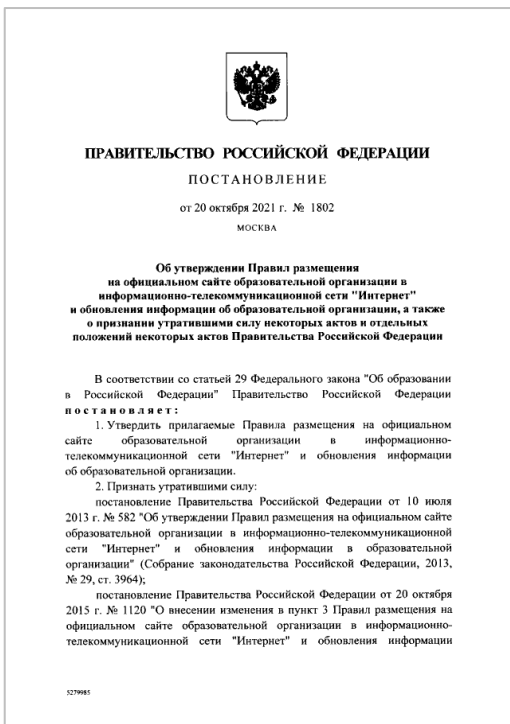
МОСКВА, 2021

ПОСТАНОВЛЕНИЕ ПРАВИТЕЛЬСТВА РФ

Постановление Правительства РФ от 20.10.2021 № 1802

«Об утверждении Правил размещения на официальном сайте образовательной организации в информационно-телекоммуникационной сети «Интернет» и обновления информации об образовательной организации, а также о признании утратившими силу некоторых актов и отдельных положений некоторых актов Правительства Российской Федерации»

Государственные и муниципальные общеобразовательные организации при размещении информации об условиях питания обучающихся по образовательным программам начального общего образования размещают в том числе меню ежедневного горячего питания, информацию о наличии диетического меню в образовательной организации, перечни юридических лиц и индивидуальных предпринимателей, оказывающих услуги по организации питания в общеобразовательных организациях, перечни юридических лиц и индивидуальных предпринимателей, поставляющих (реализующих) пищевые продукты и продовольственное сырье в общеобразовательные организации, формы обратной связи для родителей обучающихся и ответы на вопросы родителей по питанию.




РАЗМЕЩЕНИЕ ИНФОРМАЦИИ О ПИТАНИИ ОБУЧАЮЩИХСЯ НА САЙТАХ ШКОЛ

По состоянию на 25.11.2021 г

РЕЙТИНГ РЕГИОНОВ

РЕГИОН	ШКОЛ В РЕГИОНЕ	ПРЕДСТАВИЛИ ДАННЫЕ 25.11.2021		РЕГИОН	ШКОЛ В РЕГИОНЕ	ПРЕДСТАВИЛИ ДАННЫЕ 25.11.2021	
Воронежская область	735	100%	100%	Мурманская область	160	100%	93%
Ярославская область	357	100%	100%	Республика Башкортостан	1933	100%	89%
Санкт-Петербург	687	100%	100%	Ивановская область	249	100%	89%
Калининградская область	168	100%	100%	Тамбовская область	198	100%	88%
Псковская область	163	100%	100%	Смоленская область	359	100%	88%
Вологодская область	330	100%	100%	Пермский край	750	100%	88%
Ростовская область	1100	100%	100%	Тверская область	441	100%	87%
Волгоградская область	706	100%	100%	Республика Ингушетия	127	100%	86%
Республика Адыгея	131	100%	100%	Свердловская область	844	100%	83%
Оренбургская область	849	100%	100%	Белгородская область	533	100%	82%
Удмуртская Республика	496	100%	100%	Республика Коми	325	100%	80%
Ханты-Мансийский автономный округ	318	100%	100%	Тюменская область	373	100%	74%
Новосибирская область	930	100%	100%	Республика Марий Эл	253	100%	63%
Сахалинская область	144	100%	100%	Томская область	292	100%	61%
Ненецкий АО	26	100%	100%	Краснодарский край	600	100%	60%
Республика Тыва	171	100%	99%	Чувашская Республика	418	100%	57%
Самарская область	630	100%	99%	Камчатский край	121	100%	56%
Архангельская область	391	100%	99%	Московская область	1122	100%	55%
Республика Мордовия	312	100%	98%	Кемеровская область	629	100%	54%
Калужская область	322	100%	98%	Республика Северная Осетия	186	100%	54%
Алтайский край	1042	100%	98%	Липецкая область	259	100%	46%
Рязанская область	287	100%	97%	Астраханская область	246	100%	41%
Ямало-Ненецкий АО	125	100%	94%				





 % выполнения

 в т.ч. % доступного меню от представленных


РАЗМЕЩЕНИЕ ИНФОРМАЦИИ О ПИТАНИИ ОБУЧАЮЩИХСЯ НА САЙТАХ ШКОЛ

По состоянию на 25.11.2021 г

РЕЙТИНГ РЕГИОНОВ

РЕГИОН	ШКОЛ В РЕГИОНЕ	ПРЕДСТАВИЛИ ДАННЫЕ 25.11.2021		РЕГИОН	ШКОЛ В РЕГИОНЕ	ПРЕДСТАВИЛИ ДАННЫЕ 25.11.2021	
							
Чеченская Республика	487	100%	33%	Нижегородская область	622	79%	23%
Чукотский автономный округ	42	100%	33%	Ленинградская область	348	79%	100%
Республика Хакасия	189	100%	27%	Новгородская область	148	79%	23%
Тульская область	480	100%	22%	Севастополь	68	76%	83%
Кировская область	437	99%	92%	Красноярский край	600	75%	100%
Орловская область	362	99%	66%	Республика Алтай	172	74%	92%
Саратовская область	893	99%	49%	Республика Бурятия	473	74%	88%
Омская область	665	98%	55%	Республика Дагестан	1045	67%	53%
Челябинская область	740	95%	73%	Ставропольский край	582	62%	100%
Иркутская область	887	94%	54%	Костромская область	269	59%	97%
Брянская область	465	93%	100%	Приморский край	522	56%	97%
Курская область	538	92%	80%	Кабардино-Балкарская Республика	262	52%	99%
Хабаровский край	378	92%	26%	Республика Калмыкия	148	44%	50%
Амурская область	291	91%	46%	Карачаево-Черкесская Республика	170	44%	45%
Республика Саха	670	91%	23%	Республика Крым	547	41%	34%
Пензенская область	306	89%	35%	Еврейская АО	57	21%	100%
Курганская область	361	87%	100%	ИТОГО	39074	89%	73%
Забайкальский край	565	87%	66%				
Магаданская область	56	86%	23%				
Республика Татарстан	1069	85%	25%				
Республика Карелия	196	83%	96%				
Владимирская область	352	83%	92%				
Ульяновская область	413	83%	77%				

 % выполнения

 в т.ч. % доступного меню от представленных

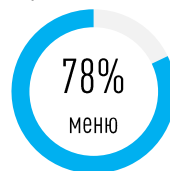
ОТЧЕТ ПО СБАЛАНСИРОВАННОСТИ РАЦИОНОВ ПИТАНИЯ В ШКОЛЬНЫХ СТОЛОВЫХ ПО ФЕДЕРАЛЬНЫМ ОКРУГАМ ЗА ПЕРИОД С 1 СЕНТЯБРЯ ПО 25 НОЯБРЯ

Южный федеральный округ



соответствуют требованиям
по сбалансированности

Приволжский федеральный округ



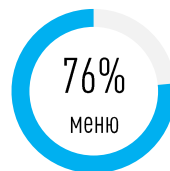
соответствуют требованиям
по сбалансированности

Дальневосточный федеральный округ



соответствуют требованиям
по сбалансированности

Центральный федеральный округ



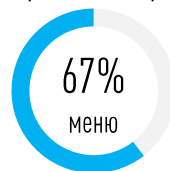
соответствуют требованиям
по сбалансированности

Дальневосточный федеральный округ



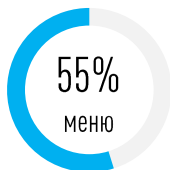
соответствуют требованиям
по сбалансированности

Уральский федеральный округ



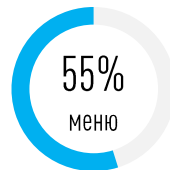
соответствуют требованиям
по сбалансированности

Северо-западный федеральный округ



соответствуют требованиям
по сбалансированности

Северо-западный федеральный округ

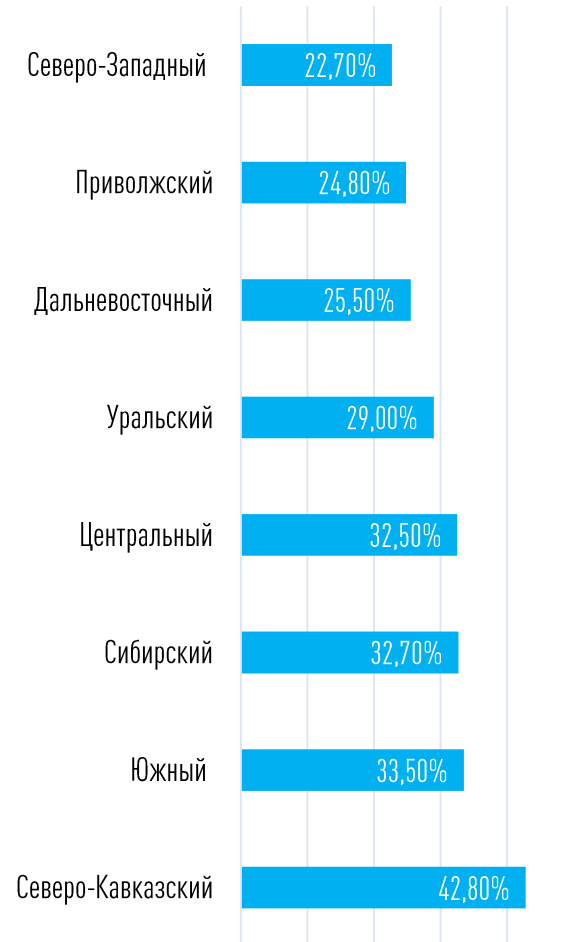


соответствуют требованиям
по сбалансированности

ОТКЛОНЕНИЕ ПО НОРМИРОВАННЫМ ПОКАЗАТЕЛЯМ «МАССА БЛЮДА»

В РАЗРЕЗЕ ФЕДЕРАЛЬНЫХ ОКРУГОВ

1 Горячее блюдо завтрака (масса)
средний % школ



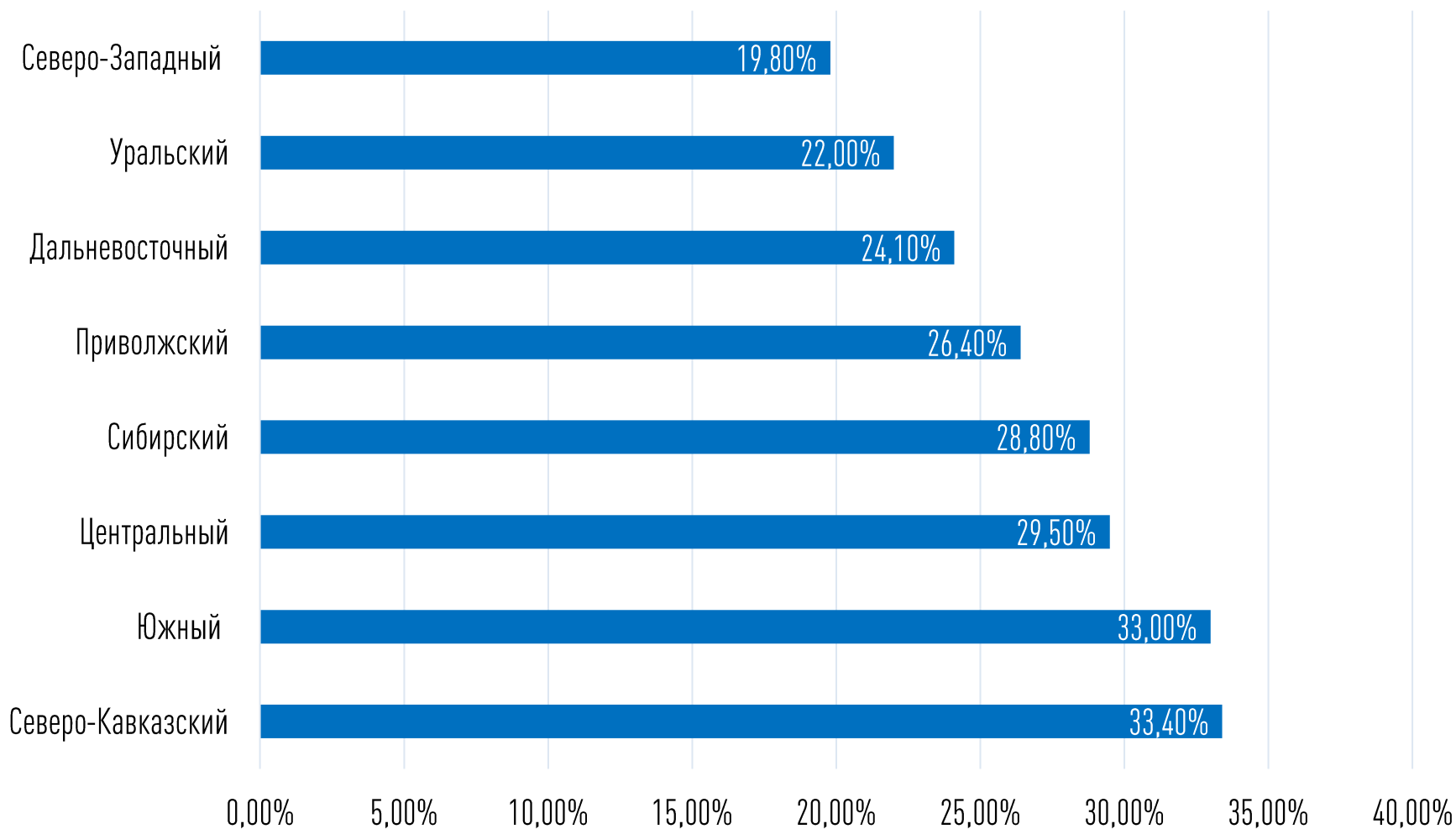
2 Обед (Гарнир) масса
средний % школ



3 Обед 2-ое блюдо (масса)
средний % школ



НЕСООТВЕТСТВИЯ МЕНЮ ПО ТРЕМ НОРМИРОВАННЫМ ПОКАЗАТЕЛЯМ «МАССА БЛЮДА» В РАЗРЕЗЕ ФЕДЕРАЛЬНЫХ ОКРУГОВ (СРЕДНИЙ ПРОЦЕНТ ШКОЛ)



О КОНКУРСЕ «ЛУЧШАЯ СТОЛОВАЯ ШКОЛЫ»

ЦЕЛЬ КОНКУРСА

совершенствование организации питания обучающихся, внедрение инновационных технологий кулинарной продукции, современных форм и методов предоставления качественного и сбалансированного питания, распространение лучшего опыта работы, популяризации принципов здорового питания в образовательных организациях.

ОРГАНИЗАТОР КОНКУРСА

- Министерство просвещения Российской Федерации

- 1 Завершился региональный этап конкурса «Лучшая столовая школы» в субъектах Российской Федерации.
- 2 С 8 ноября началась и продолжается оценка конкурсных материалов на федеральный этап конкурса «Лучшая столовая школы».
- 3 Формируется реестр образовательных организаций, допущенных к участию в финале конкурса. На 25 ноября 2021 года допущены участники **65 РЕГИОНОВ**

Финал конкурса состоится на 15-16 декабря в рамках Всероссийского родительского форума.

РЕЗУЛЬТАТЫ СОЦИОЛОГИЧЕСКОГО ОПРОСА РФ ПО СОСТОЯНИЮ НА 25 НОЯБРЯ 2021 Г. В РАЗРЕЗЕ ФЕДЕРАЛЬНЫХ ОКРУГОВ

ДЕМОГРАФИЯ ОПРОСА:

53137


человек приняли участие в опросе

27575
Из городских школ:

25562
Из сельских школ:

24814
Мальчиков:

28323
Девочек:



СПАСИБО ЗА ВНИМАНИЕ!